



Regroupement des centres de la petite enfance
des Cantons de l'Est

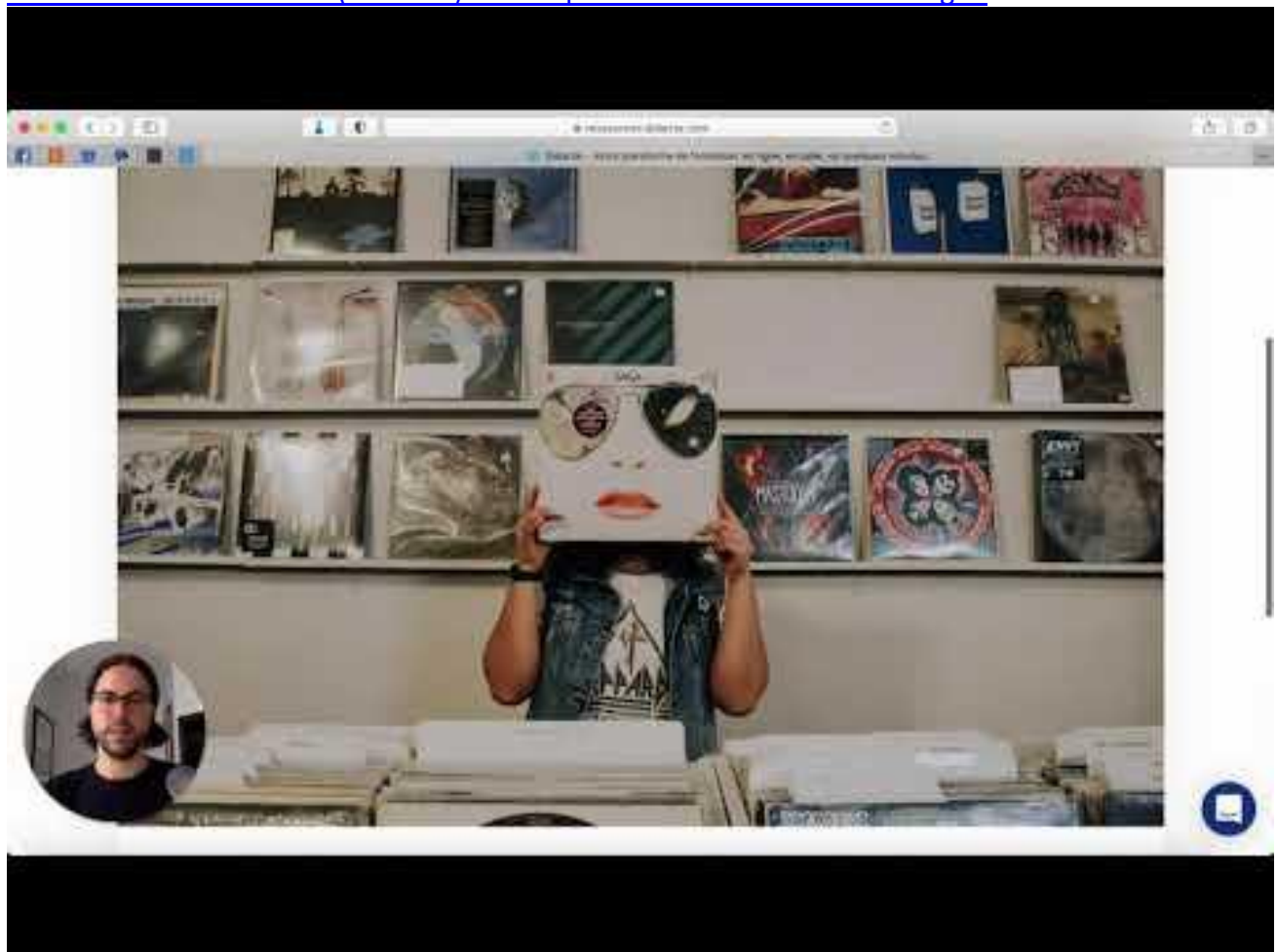
Didacte

Guide à l'intention du participant

Estrie

Bienvenue dans notre nouvelle plateforme de formations **Didacte!**

Pour visionner la vidéo sur l'utilisation de la plateforme par un participant, cliquez ici: [TUTORIEL : Comment utiliser Didacte \(étudiant\) - Votre plateforme de formation en ligne](#)

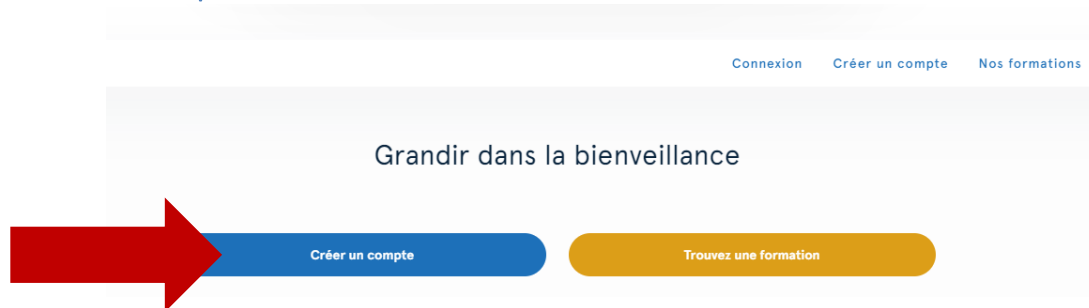


Cette plateforme servira à l'inscription des participants aux formations en ligne. Voici le mode d'emploi :

1. Rendez-vous sur la plateforme **Didacte** à l'adresse suivante: <https://rcpece.didacte.com/>

Bienvenue dans le catalogue de formations!

Se créer un compte

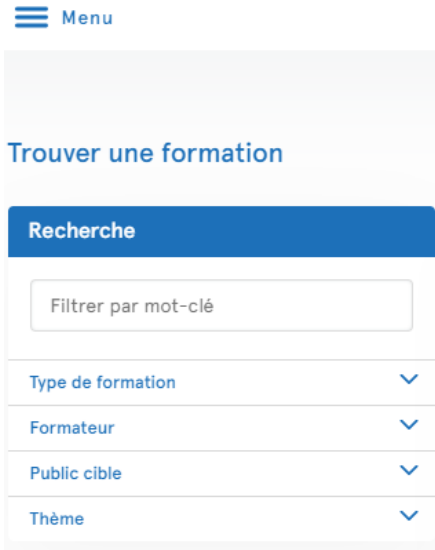


Choisir une formation

Toutes les formations disponibles sont affichées.
Pour choisir une formation, il suffit de cliquer sur l'image de la formation.

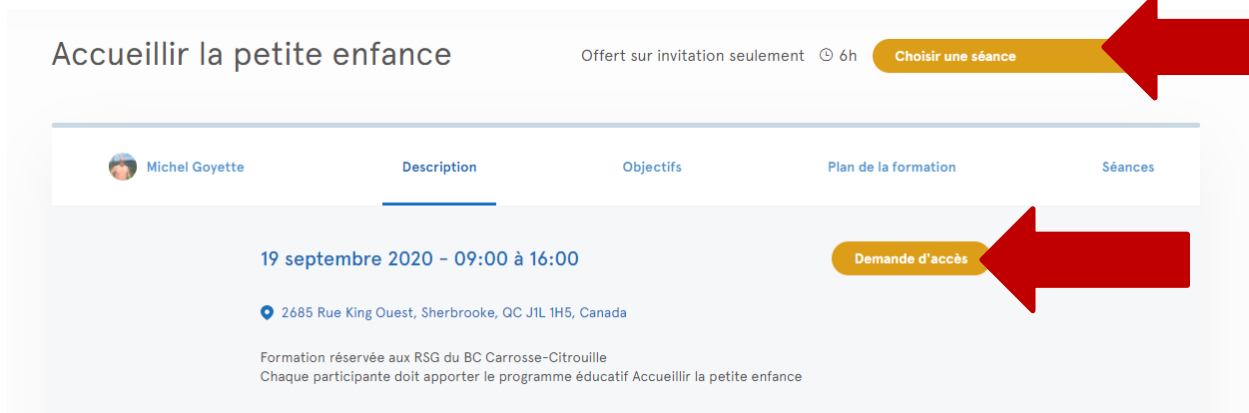
Si vous ne trouvez pas la formation désirée, cliquez sur **Recherche**, en haut à droite.

Faites une recherche soit en inscrivant un mot dans la barre de recherche, soit par catégorie.

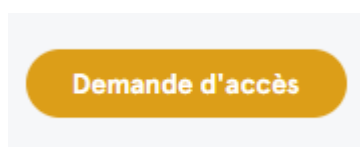


Inscrire un participant

1. Pour inscrire un participant, vous devez cliquer sur choisir une séance (version) ou demande d'accès. Dans les deux cas, il s'agit du bouton orange situé à droite de l'écran.
- 2.



2. Si le bouton orange affiche choisir une séance ou une version, c'est que vous devez choisir soit une date (séance), soit un thème.
En glissant votre souris sur le bouton orange, un menu déroulant s'affichera.
Choisissez la formation voulue et cliquez sur le bouton demande d'accès ou m'inscrire.



- Dans le cas d'une demande d'accès, une personne du RCPECE vérifiera si l'inscription est valide et autorisera l'inscription si c'est le cas. S'il y a un coût à cette formation, il sera affiché dans la description de la formation et une facture vous sera acheminée ultérieurement.
- **Dans le cas d'une inscription en ligne (bouton m'inscrire), vous serez dirigée vers une page de paiement en ligne.**

*Prenez note qu'il n'est pas possible de faire plus d'une inscription à la fois, pour inscrire plusieurs personnes, communiquez avec Martine Poirier au 566-7131 poste 213.

- Chaque participant doit être inscrit individuellement et créer un compte en utilisant son adresse courriel et un mot de passe. En procédant ainsi, chaque participant aura accès aux documents ainsi qu'à la classe virtuelle (s'il y lieu).

À la suite de la formation, une attestation de formation sera envoyée à l'adresse courriel inscrite.

Comment me connecter à la formation

Deux choix s'offrent à vous:

- À partir du courriel de confirmation d'inscription, vous cliquez sur le bouton **Débutez la formation**
- Connectez-vous à votre compte à partir de la plateforme Didacte <https://rcpece.didacte.com/> à l'aide de votre adresse courriel et de votre mot de passe. Une fois sur la plateforme :

Cliquez sur **Menu**



Cliquez sur **Mes inscriptions**



Cliquez sur **Formations en cours**

Formations en cours



Sélectionnez la formation choisie

Si vous avez complété la formation (ou si vous avez appuyé sur le bouton Compléter la formation)

Cliquez sur **Menu**



Cliquez sur **Mes inscriptions**

Mes inscriptions

Cliquez sur **Formations complétées**

Formations complétées

Cliquez par la suite sur la formation que vous souhaitez faire (ou refaire)

S'arrimer à l'immaturation du cerveau de l'enfant par une approche positive

Marie-Eve Deslauriers



Cliquez sur **voir la formation**


Voir la formation

Cliquez sur **plan de la formation**

Richard Robillard

Description

Plan de la formation



Cliquez sur la section à laquelle vous souhaitez accéder

Récupérer mes documents

1. Sélectionnez la formation choisie
2. Cliquez sur **Continuer**

Formation en cours

Continuer



Formation	Je suis prêt pour ma transition vers la maternelle
Donné par	Yves Lambert
Date d'inscription	9 septembre 2020 15:05
Leçons complétées	Aucune leçon complétée sur 22

Corrections

Aucune correction à afficher.

3. Cliquez sur **Continuer la formation**

Continuer la formation

4. Rendez-vous dans le Plan de formation

Je suis prêt pour ma transition vers la maternelle 95 \$ 6h [Continuer la formation](#)

[Yves Lambert](#) [Description](#) [Objectifs](#) [Plan de la formation](#)

Version du 2020-08-13 18:38:48 [Déjà inscrit](#)
La période d'inscription se termine le 21 octobre 2020.

La formation se tiendra mercredi le 29 octobre et 11 novembre 2020 de 9h30 à 11h30. 2 heures de travaux sont à faire à la maison entre les deux séances de formation.

La documentation pour la formation sera déposée au plus tard 2 semaines avant celle-ci.

5. Sélectionnez les documents dont vous avez besoin :

[Plan de la formation](#)

[MODULE 1 « Préparation à la première rencontre virtuelle »](#)
En lien avec le descriptif de la formation

<input type="checkbox"/>	Présentation; personnelle; formation 5 min	
<input type="checkbox"/>	Instructions et conseils	
<input checked="" type="checkbox"/>	Attente_Me faire parvenir	
<input type="checkbox"/>	Démystifier ces concepts	
<input type="checkbox"/>	Guide d'accompagnement_1er Transition scolaire 10 min	
<input checked="" type="checkbox"/>	Appropriation	

Terminer une formation

Lorsque la dernière leçon d'une formation est complétée, on vous demandera de compléter la formation. Notez l'apparition du bouton en surbrillance, dans l'exemple ci-dessous:

[← Leçon précédente](#) [Compléter la formation →](#)

Cette étape est cruciale pour venir clore la formation:

- Votre formateur/administrateur saura que vous avez complété son cours.
- Cette action aura pour effet de retirer la formation de la section "Formation en cours".
- Si une attestation de formation doit être délivrée, la formation doit être complétée à 100 %.

À noter que les contenus et les notes d'une formation complétée sont disponibles en tout temps.

Récupérer mon attestation

Pour une formation en ligne: dès que la dernière leçon est complétée, votre attestation sera envoyée à votre adresse courriel

Comment accéder à une classe virtuelle

Connectez-vous à votre compte à partir de la plateforme Didacte <https://rcpece.didacte.com/>, à l'aide de votre adresse courriel et de votre mot de passe, ensuite :

1. Cliquer sur **Menu**



2. Cliquez sur **Mes inscriptions**

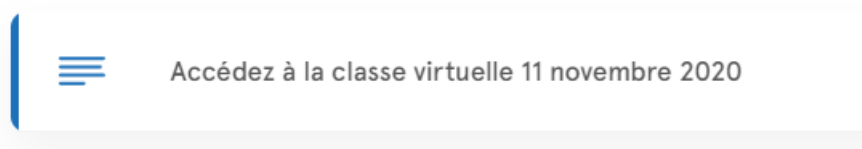


3. Cliquez sur **Formations en cours**



4. Sélectionnez la formation choisie et rendez-vous dans le Plan de formation
5. Cliquez sur la leçon de la classe virtuelle

CLASSE VIRTUELLE 11 NOVEMBRE 2020, 18h30 à 21h30



Bienvenue en classe virtuelle!

Si vous avez besoin de soutien lors des inscriptions, contactez :

Martine Poirier
Agente administrative
819 566-7131 poste 213
reception@cpe-estrie.org